

## Veiledning for installasjon av Byggassistenten med Prisassistenten

Denne veiledningen følger installasjonen trinnvis. Dersom du har installert en demoversjon før, vil ikke denne installasjonen fungere. Da må du eventuelt ta kontakt med oss.



**Byggdata AS**

Byggassistenten og Prisassistenten er "Compatible with Windows® 7". (klikk for å lese mer)

HJEM KUNDENETT PRODUKTER KURS BRUKERSTØTTE DEMO PRISLISTER NYTTIGE SIDER OM BYGGDATA KONTAKT

### Lagprisassistenten

Her kan du laste ned en demoversjon av det programmet du vil prøve. Dette er komplette versjoner som varer i 30 dager fra installasjon. Alle feltene i skjemaet merket med \* må fylles ut. I løpet av testperioden vil du bli kontaktet av Byggdata.

Firma: Byggdata as Org.nr.: 979 355 777  
Navn\* Lars Even Skjægstad Telefon\* 24 14 66 30  
Mobil\* 900 25 024 Faks: 22 33 27 33  
Adresse\* Fr. Nansens pl. 8 Postnummer\* 0160  
Poststed\* OSLO E-post\* post@byggdata.no  
Bransje Er interessert?

Har følgende program fra Byggdata:

Prisassistenten	<input type="checkbox"/>	Byggassistenten	<input checked="" type="checkbox"/>
Fakturaassistenten	<input type="checkbox"/>	HMSassistenten	<input type="checkbox"/>
Lagprisassistenten	<input checked="" type="checkbox"/>	Prosjektassistenten	<input type="checkbox"/>
Conductor	<input type="checkbox"/>	Speedycalc	<input type="checkbox"/>

Byggassistenten 9-5 Last ned demo her

24 14 66 30 (9-16) fax: 22 33 27 33 post@byggdata.no Fridtjof Nansens pl. 8, 0160 Oslo

1. Når Demo er valgt på byggdata.no, kommer du til denne siden. Fyll inn informasjon i de forskjellige feltene. Feltene merket med \* er nødvendige. Er ikke disse fylt ut, får du en feilmelding. Se etter at det er Byggassistenten som er valgt, og klikk på Last ned demo her.



**Byggdata AS**

Byggassistenten og Prisassistenten er "Compatible with Windows® 7". (klikk for å lese mer)

HJEM KUNDENETT PRODUKTER KURS BRUKERSTØTTE DEMO PRISLISTER NYTTIGE SIDER OM BYGGDATA KONTAKT

### Fakturaassistenten

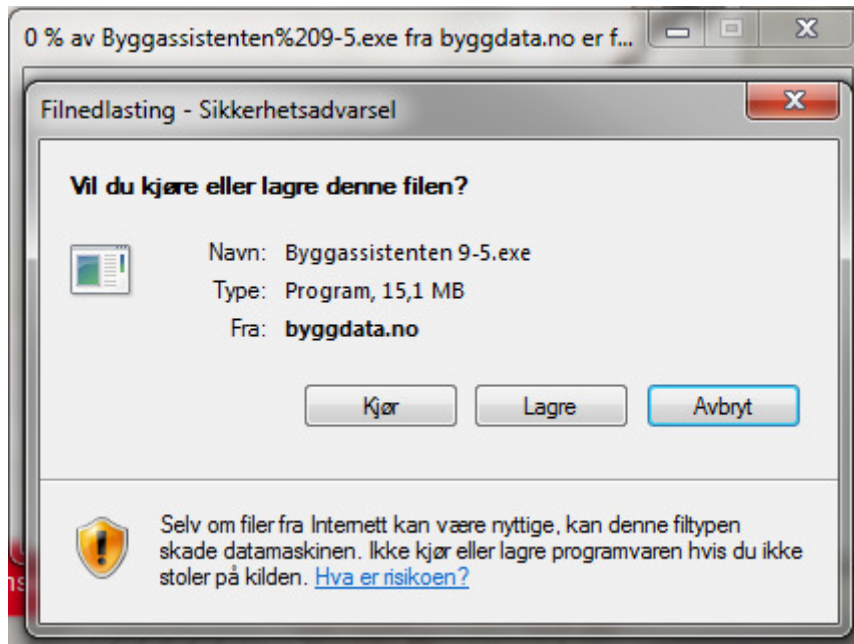
Her kan du laste ned en demoversjon av det programmet du vil prøve. Dette er komplette versjoner som varer i 30 dager fra installasjon. Alle feltene i skjemaet merket med \* må fylles ut. I løpet av testperioden vil du bli kontaktet av Byggdata.

Last ned filen her:  
Byggassistenten 9-5.exe

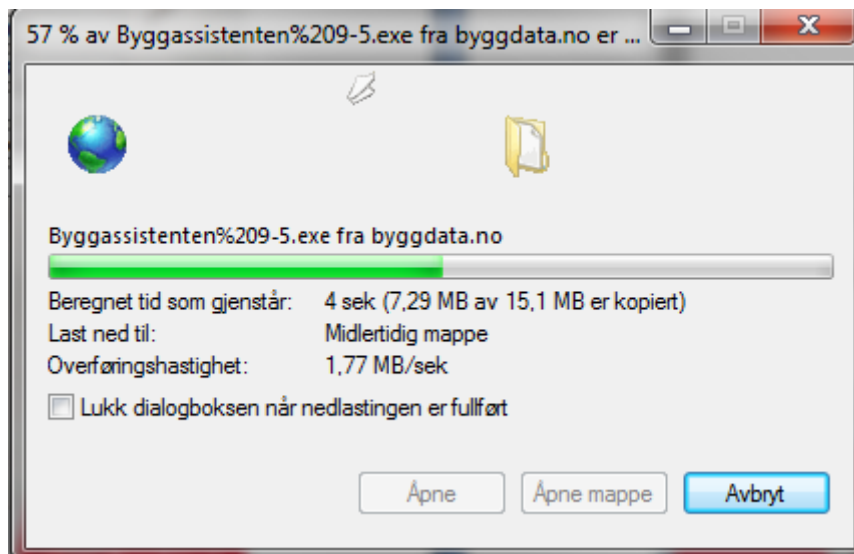
Raskt og oversiktlig

24 14 66 30 (9-16) fax: 22 33 27 33 post@byggdata.no Fridtjof Nansens pl. 8, 0160 Oslo

2. Klikk på den understrekede teksten under Last ned filen her: Byggassistenten 9-5.exe



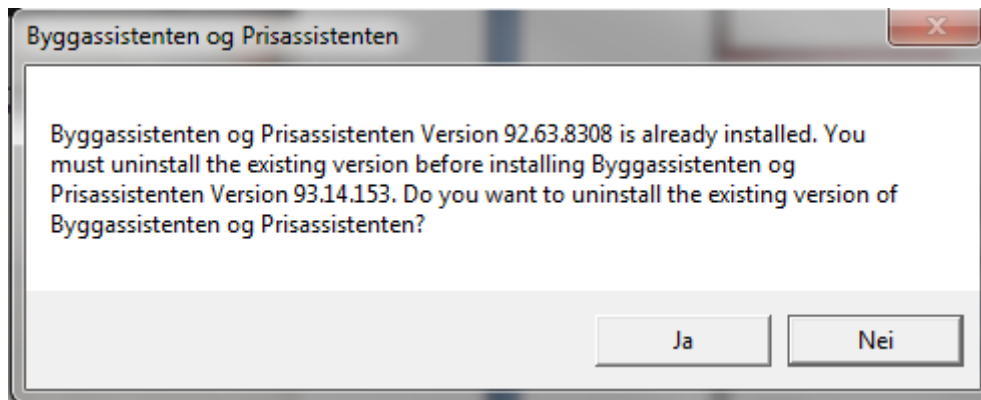
3. Du vil så få spørsmål om å lagre eller kjøre. Skal du installere flere ganger, kan du lagre, ellers velger du Kjør. Hvis du Lagrer må du vite hvor du lagrer filen Byggassistenten 9-5.exe.



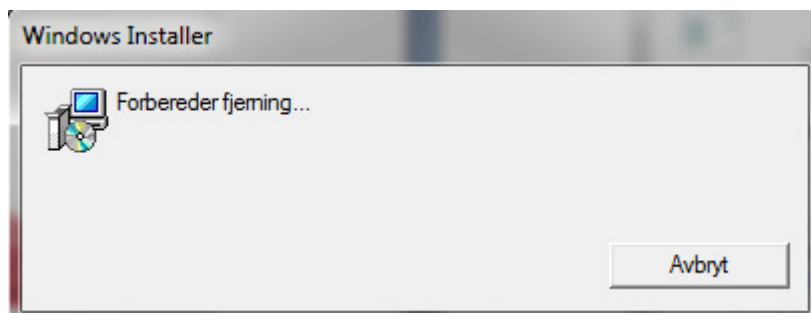
4. Her vises framgangen for nedlastingen.



5. Når nedlastingen er ferdig, blir du spurt om du vil Kjøre installasjonsprogrammet.



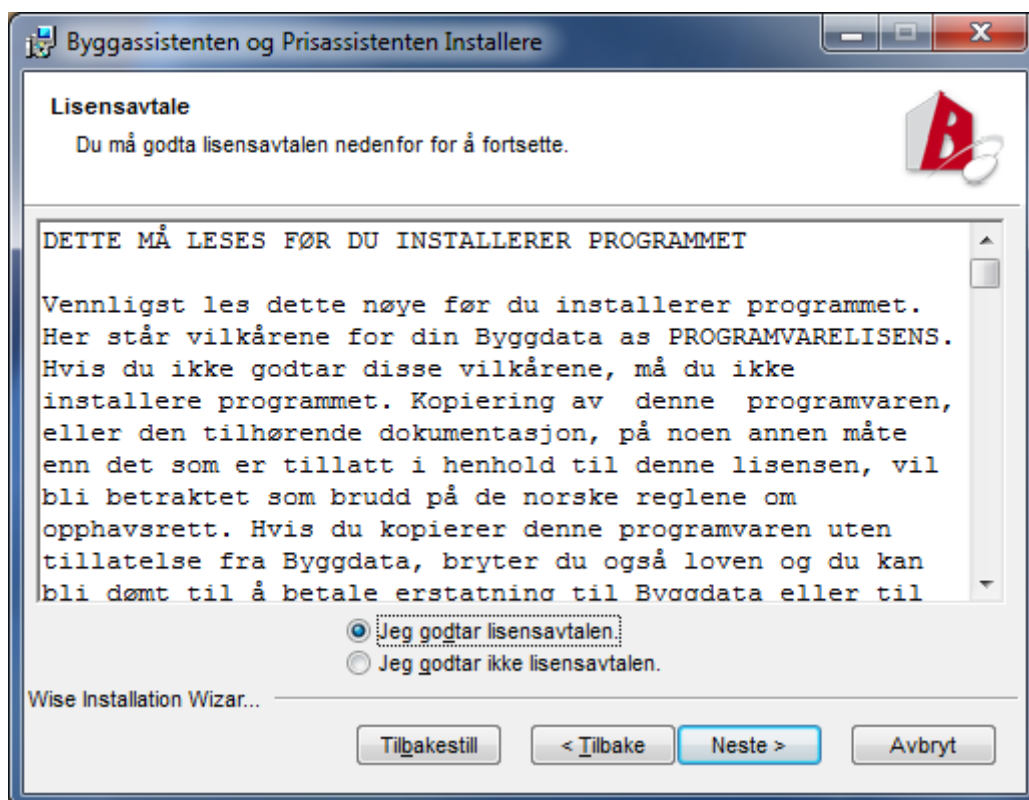
6. Dersom du har en eldre versjon installert, må du velge Ja her. Den vil automatisk bli fjernet. Dette berører ikke prosjekter, maler eller prislister. Har du ikke programmet installert fra før, går du rett til punkt 8.



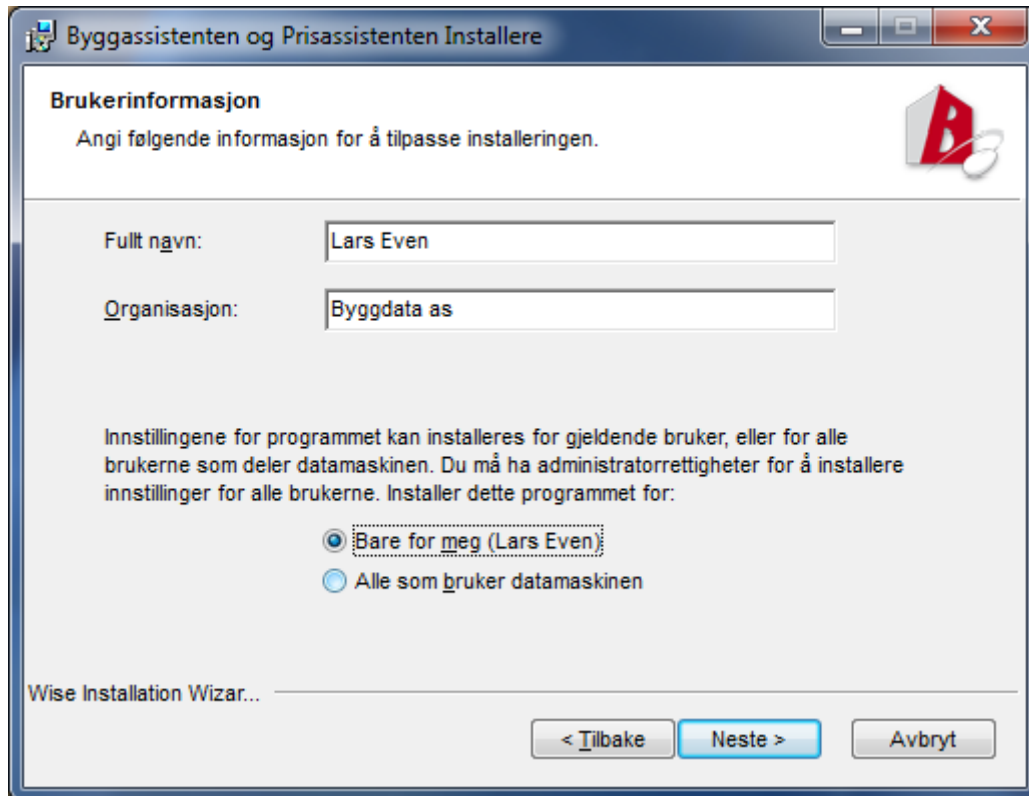
7. Den eldre versjonen fjernes.



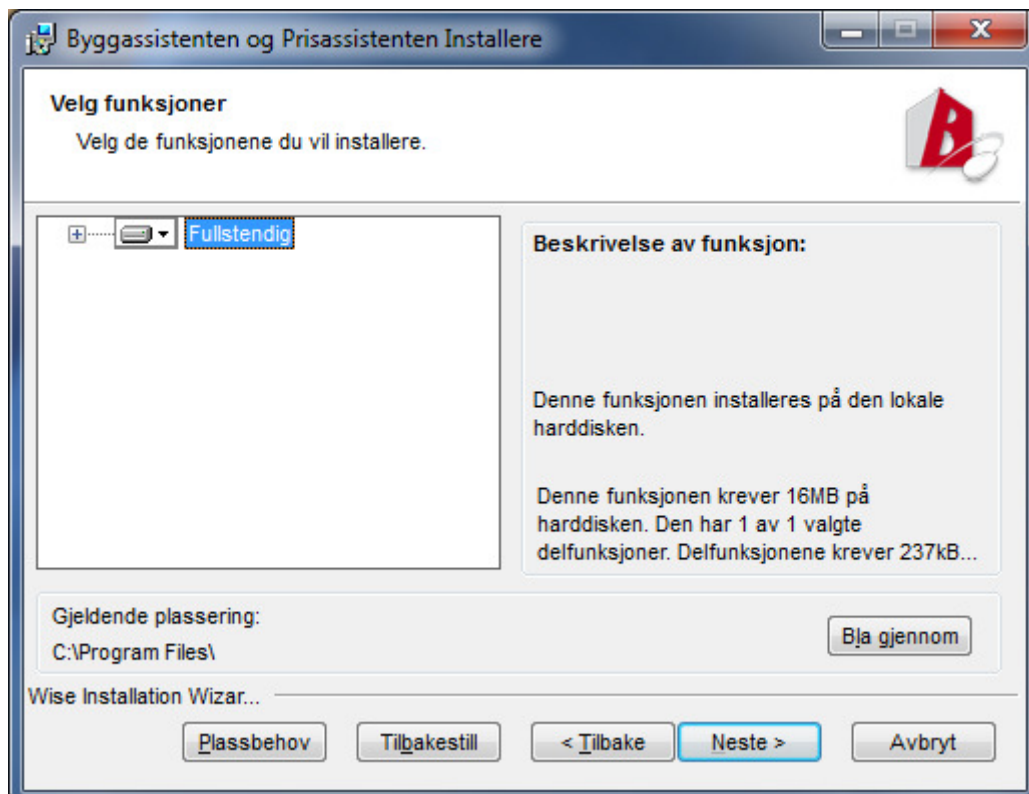
8. Her starter installasjonen. Klikk Neste.



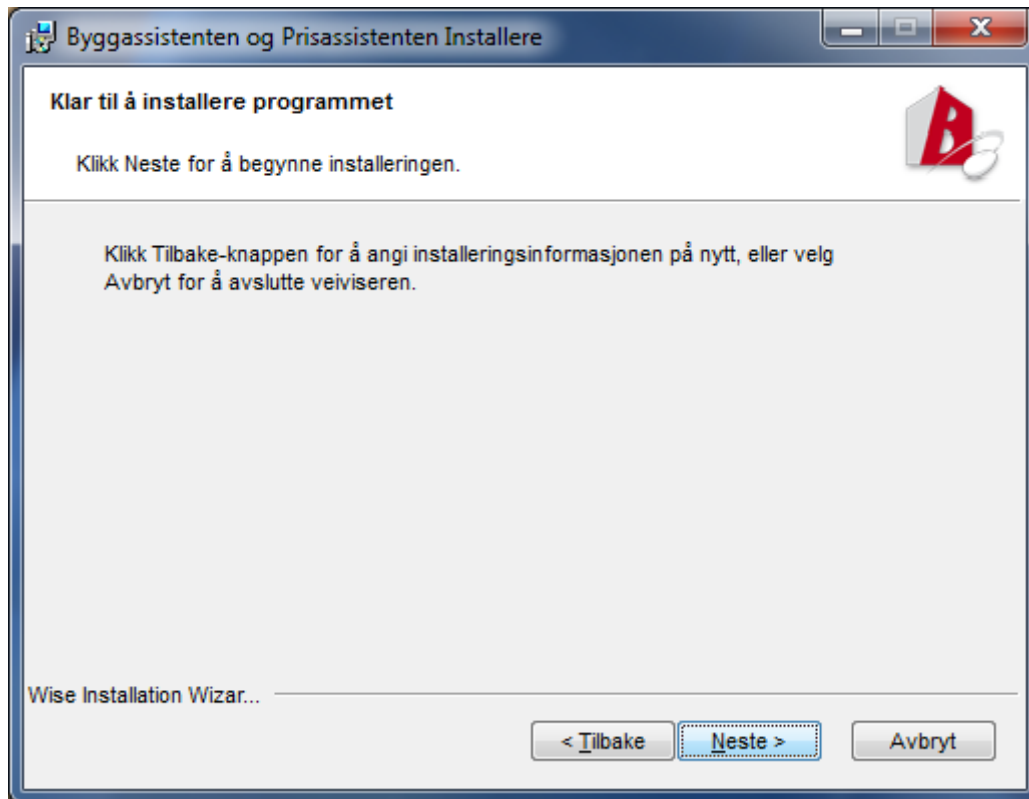
9. Du må godta Lisensavtalen og klikke Neste.



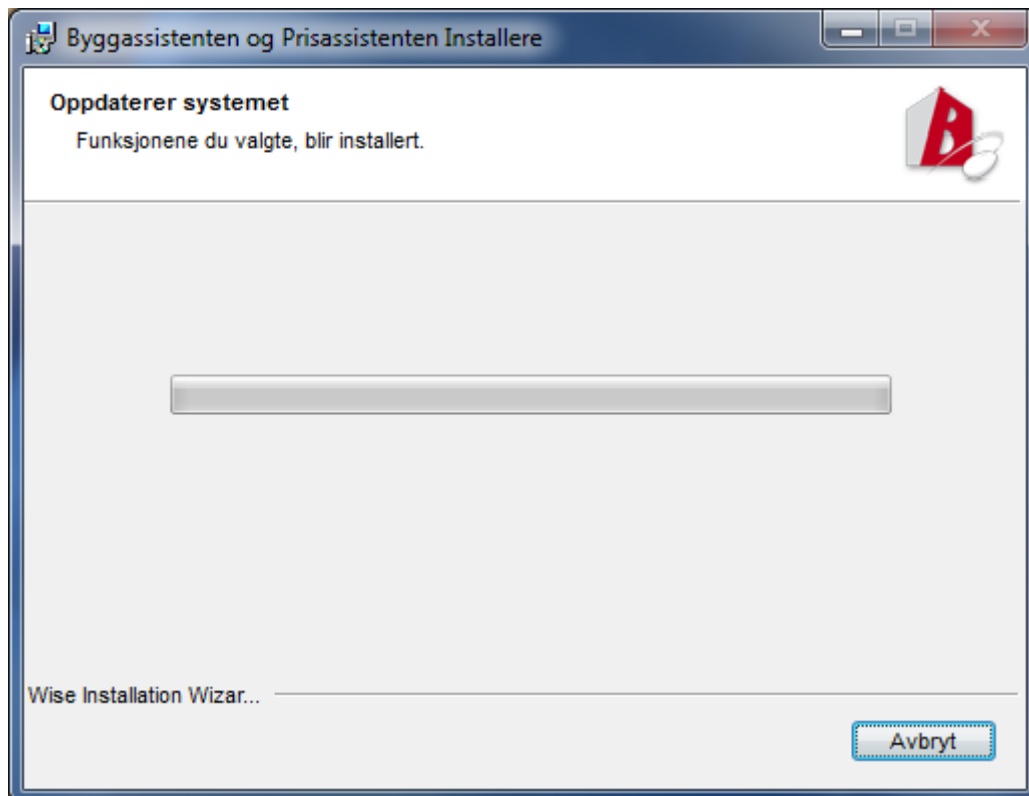
10. Skriv inn eventuelle manglende opplysninger her. Merk Bare for meg hvis du ikke skal installere for flere brukere på samme maskin.



11. Klikk Neste.



## 12. ...og Neste



## 13. Framdriften i installasjonen vises her.



14. Installasjonen er ferdig. Klikk Fullfør.



15. Du har nå fått disse snarveiene på Skrivebordet. De bruker du for å starte programmene.